

Comment effectuer des échanges avec des

OPTIONS BINAIRES

Leçon n°2



Proposé par
StartOptions



OPTIONS BINAIRES

Leçon n°3

Votre première transaction

Principes de base

Premières 50 min

Dernières 10 min

À la fin de l'heure (règlement)

Les options sont disponibles pour effectuer des opérations

Les options sont fermées pour les opérations

Toutes les opérations sont réglées
(dans la monnaie ou hors de la monnaie)



Le prix de clôture est le prix de l'option binaire lorsqu'elle arrive à expiration. Le prix de clôture est calculé à partir de la moyenne de la franche du dernier prix d'achat et du dernier prix de vente d'un instrument donné avant l'expiration, comme indiqué sur Reuters.

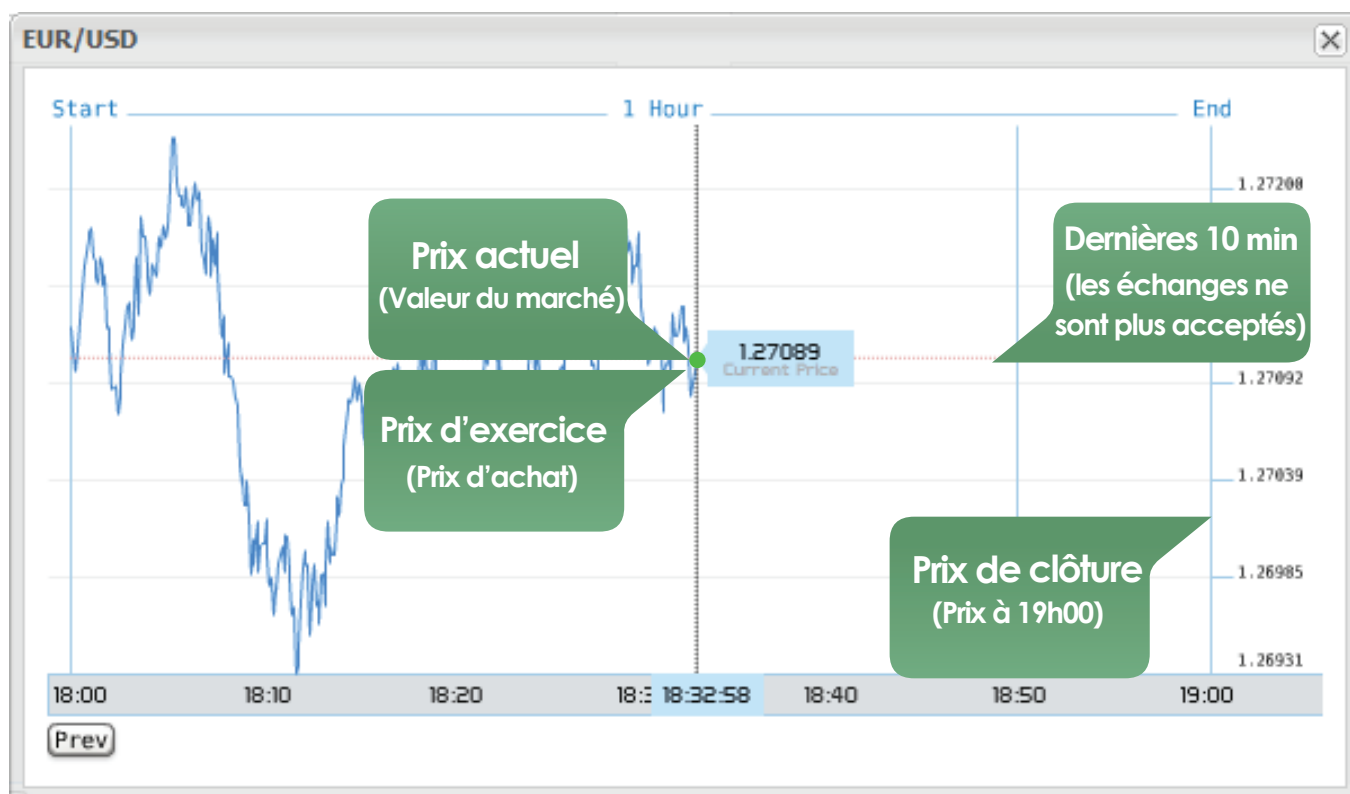


THOMSON REUTERS



Terminologie de base

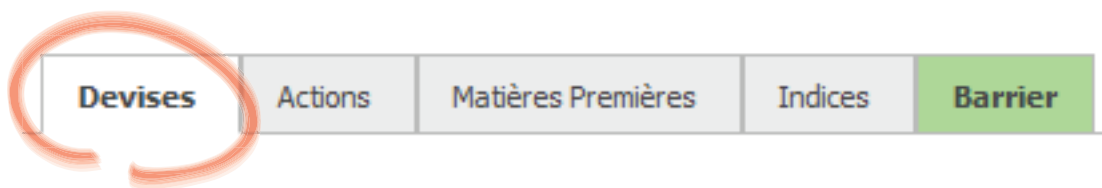
- 1) **Prix actuel** : le prix de l'actif principal
- 2) **Prix d'exercice** : le prix de l'actif principal lorsque l'option binaire est achetée
- 3) **Prix de clôture** : le prix de l'actif principal au moment de l'expiration de l'option binaire.
- 4) **Dans la monnaie** : une opération réussie sur une option, c'est-à-dire une option d'ACHAT fermant à un prix supérieur à celui de l'option au moment de l'achat ou bien une option de VENTE fermant à un prix inférieur à celui de l'option au moment de l'achat.
- 5) **À la monnaie** : une opération sur une option où le prix à la clôture est identique à celui de l'achat – dans ce scénario l'investissement initial est complètement remboursé au client.
- 6) **Hors de la monnaie** : une opération sur une option ayant échoué : une option d'ACHAT expirant à un prix inférieur à celui de l'option au moment de l'achat, ou une option de VENTE expirant à un prix supérieur à celui de l'option au moment de l'achat





Etapes de base pour effectuer une transaction

1. Choisissez le marché ainsi que l'actif principal que vous désirez échanger, qu'il s'agisse d'actions, de matières premières, de devises ou d'index. Choisissez l'option (par ex EUR/USD) que vous voulez échanger dans la section trading.



2. Choisissez la direction

Supérieur ▲ CALL
or
Inférieur ▼ PUT

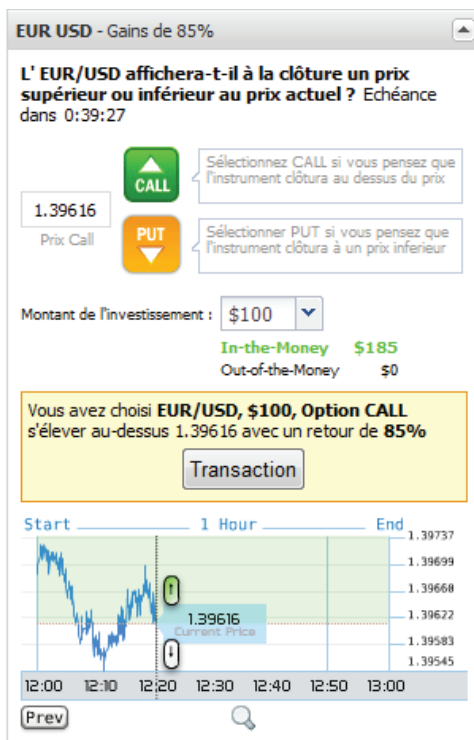
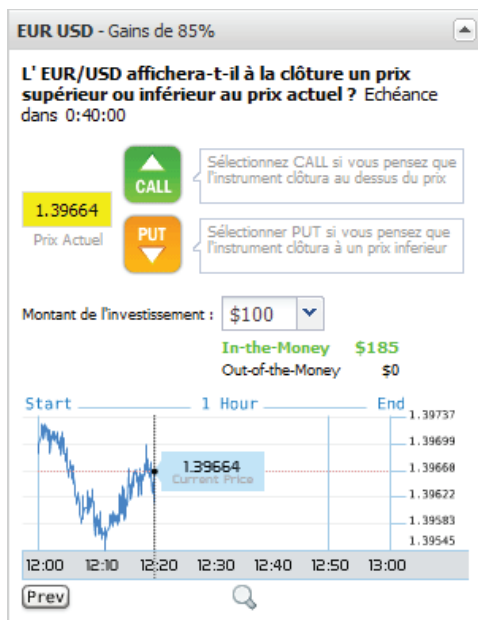
3. Sélectionnez le montant de l'investissement

minimum - \$30 (par transaction)
maximum- \$1000 ((par transaction)

4. Confirmez les détails de la transaction

Cliquez sur Effectuer l'Opération

Transaction






Fonctionnalités clés



i) Lire les graphiques

1. Agrandir le graphique

Pour voir un graphique plus grand en détail, cliquez sur l'icône de la loupe  situé dans n'importe quelle boîte de dialogue concernant des actifs située sous le graphique. Un graphique plus large concernant l'actif en temps réel apparaîtra au centre de votre écran.



2. Deux aperçus de la plate-forme

La plateforme permet d'avoir deux vues différentes. Pour passer d'une vue à l'autre, sélectionner le bouton   en haut de l'écran, à gauche de la section Solde du Compte.





ii) Voir mes Positions Ouvertes

Cette section vous montre un résumé de toutes vos positions ouvertes, c'est-à-dire les opérations que vous n'avez pas fermées. À n'importe quel moment, en fonction du prix actuel de l'actif, elles peuvent être "dans la monnaie" ou "hors de la monnaie".

Instrument	Prix	↑↓	%	Montant	Echéance	Statut
EUR/USD	1,39614	Call	85%	\$100	01:00pm	In The Money 
EUR/USD	1,397	Put	85%	\$1000	01:00pm	In The Money 
USD/JPY	80,765	Put	70%	\$50	01:00pm	In The Money 
USD/CAD	1,01165	Put	71%	\$100	01:00pm	Out of The Money 

Indique en temps réel le statut de votre opération.

Important

Les Options Binaires sont basées sur le modèle de trading européen, ce qui veut dire qu'elles ne peuvent être fermées avant l'heure de clôture de l'option, ou à la fin de l'heure sur StartOptions.com. L'avantage pour le trader est que la position se ferme automatiquement ; il n'est donc pas nécessaire de surveiller l'opération ou de recalculer les profits et les pertes. Une fois l'option fermée, le solde du compte est immédiatement mis à jour.



iii) Voir l'historique de mes transactions

La section Mes Transactions de la plateforme comporte un résumé de votre portfolio et l'historique de vos opérations. Vous pouvez voir ici toutes les opérations que vous avez effectuées y compris la direction, les prix d'exercice et de clôture, les montants échangés ainsi que les profits et les pertes. La section Mes Transactions, comprenant un résumé de vos transactions et le solde de votre compte, peut être vue en ligne ou téléchargée au format Excel.

StartOptions

Trading Mon Compte **Mes transactions** Dépôt Mise en route

+33 9 7518 1650 Chat en direct ! Français

Mes transactions Mes transactions Mon solde

De : A : Go Exportation


■ Récupérez jusqu'à 10 % si fixé "out of the money" ■ Récupérez jusqu'à 81 % si fixé "in the money"

#	Instrument	Heure de trading	Heure d'échéance	↑↓	Prix d'Exercice	Prix d'échéance	Montant	Paiement	Rabais	Statut	Retour
110456		Septembre 29, 2010 10:32am	Septembre 29, 2010 11:00am	CALL	1	1	\$1000	60%	5%	Out of The Money	\$50
110455	EUR/USD	Septembre 29, 2010 10:32am	Septembre 29, 2010 11:00am	PUT	1.36030	1.35860	\$1000	73%	5%	In the Money	\$1730
110454	GBP/USD	Septembre 29, 2010 10:32am	Septembre 29, 2010 11:00am	CALL	1.58172	1.58238	\$1000	68%	10%	In the Money	\$1680
109881	USD/CAD	Septembre 28, 2010 06:19pm	Septembre 28, 2010 07:00pm	CALL	1.03160	1.03172	\$1000	68%	10%	In the Money	\$1680
109880	USD/CHF	Septembre 28, 2010 06:19pm	Septembre 28, 2010 07:00pm	PUT	0.97570	0.97541	\$1000	73%	5%	In the Money	\$1730

< Précédent | 1 | 2 | 3 | Suivant >

iv) Lire les tendances du marché

La barre Tendances est une mesure indicative des tendances actuelles des traders pour un actif en particulier. La barre Tendances montre le pourcentage de traders choisissant CALL ou PUT à n'importe quel moment, ou vers la fin de la session de trading. Cela peut s'avérer utile pour prédire la tendance d'un prix, avec l'aide d'autres outils analytiques utiles fournis par le gestionnaire de votre compte.





v) Choisir une Option depuis l'Indice des Actifs

Pour comprendre le portfolio complet des actifs échangés sur StartOptions.com, visitez la section Indice des Actifs sur le site. L'Indice des Actifs propose une brève description, et indique les heures consacrées à chaque actif, et le calcul du prix de clôture.

© 2008-2010 StartOptions Ltd. | Termes | Confidentialité
Binary options trading platform by TradeSmarter.
Market data by Reuters.



STARTOPTIONS

- Aide

Comment ça marche

Mise en route

Foire aux questions

Index des Actions
- Communauté

Blog

Facebook

Twitter
- Société

A Notre Propos

Contact

Binary Options Affiliates
- Autres Ressources

Options Binaires Wiki

Market Daily Review



THOMSON REUTERS



Forex		Actions	Matières Premières	Indices		
Nom	Echange	Durée	Heures	Calcul de l'expiration	Description	
EUR/USD		Hourly currency options	Mon - Thu 24 hrs, Fri 12am - 7pm	$[(Offre + Demande) / 2]$	This widely traded currency pair is the relation of the US Dollar against the Japanese Yen.	
USD/JPY		Hourly currency options	Mon - Thu 24 hrs, Fri 12am - 7pm GMT	$[(Bid + Ask) / 2]$	This widely traded currency pair is the relation of the US Dollar against the Japanese Yen.	
GBP/USD		Hourly currency options	Mon - Fri 7am - 7pm GMT	$[(Bid + Ask) / 2]$	This widely traded currency pair is the relation of the British Pound against the US Dollar.	
USD/CAD		Hourly currency options	Mon - Fri 7am - 7pm GMT	$[(Bid + Ask) / 2]$	This widely traded currency pair is the relation of the US Dollar against the Canadian Dollar.	



vi) Consulter le Solde de mon Compte

La section Solde du Compte vous indique votre solde actuel, l'argent liquide disponible pour vos transactions, le montant investi à n'importe quel moment, et le statut de vos bonus en attente.

Vous pouvez réapprovisionner votre solde à n'importe quel moment via la section Dépôt en haut de l'écran, ou directement sous l'indicateur Solde. Pour en savoir plus sur nos promotions quotidiennes sur les bonus et sur les modules de formation additionnels, contactez-nous ou parlez-en à votre gestionnaire de compte dès aujourd'hui.



The image shows a mobile application interface for checking account balance. On the left, there is a navigation menu icon (a square with a grid and a list) and a right-pointing arrow. The main content area has a grey header with the text "Solde: \$ 999.00". Below this, it shows "Cash disponible: \$499.00" and "Investi: \$500.00". At the bottom of this section is a prominent yellow button with the text "FAIRE UN DÉPÔT".

brought to you by
StartOptions